

iGET

HOME

Aroma Diffuser

AD500

User manual – EN

Uživatelský manuál – CZ

Užívateľský manuál – SK

Instrukcja obsługi – PL

Használati útmutató – HU

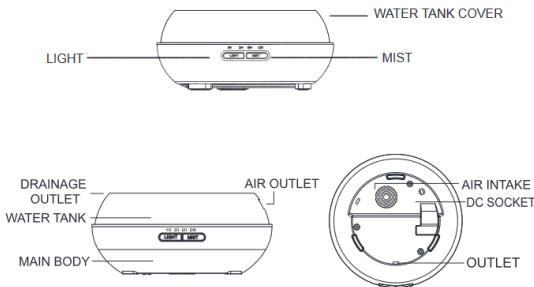
Benutzerhandbuch – DE

**Contents / Obsah / Obsah/ Spis treści /
Tartalomjegyzék / Inhaltsübersicht**

User manual – EN	2
Uživatelský manuál – CZ	7
Užívateľský manuál – SK	12
Instrukcja obsługi – PL	17
Használati útmutató – HU	22
Benutzerhandbuch – DE	27

User manual – EN

Device description:



Using a diffuser

- 1) Place the product on a flat surface and detach the top cover.
- 2) Plug the included adapter into the diffuser from below and the other end into the socket
- 3) Use a measuring cup to fill the diffuser with water. Do not exceed the capacity of the tank. Do not add water while the appliance is on. You can add a few drops of essential oil to the water.
- 4) Cover the tank with the top cover. The tank must be covered when using the device
- 5) Press the "MIST" button, select the required time (1H, 3H, 6H or continuous operation). Press the "MIST" button five times (from 1H, 3H, 6H, ON to OFF). By holding down the "MIST" button, you can change the intensity of the steam (small, medium, large).
- 6) Press the "LIGHT" button to turn on the diffuser light. By subsequent clicking, it is possible to choose the preferred color.
- 7) If you do not use the device for a long time, pour out the water from the container, dry it and then store it well. If you want to use it again, use a neutral detergent to clean the water tank again, then you can use it.
- 8) When the power is connected, the initial state of the device is "Off".
- 9) When there is a lack of water in the tank, the device automatically turns off, even if it is turned on with the "MIST" button.
- 10) Automatic steam and light shut-off after water is exhausted

Using the diffuser with the iGET HOME app:

1) Download and install the application

Download and install the iGET HOME application from Google Play or App Store, or use the QR code below.



Google Play



App Store

2) Login to the application

1) After downloading the application, log in if you already have an account in the iGET HOME application. If you don't have an account, register.

2) After registration, create your household if you haven't done so before.

3) Putting the diffuser into pairing mode:

Press the "LIGHT" and "MIST" buttons together for a few seconds. The diffuser will start flashing and is ready to connect to the app.

4) Adding a device

1) Connect the device to the power supply and turn it on.

2) Open the iGET HOME app, go to the device section and click the "Add device" button or the "+" in the upper right corner.

3) Select your product from the list of devices or use the automatic scan function to find your device.

4) Reset the device to enter pairing mode

5) Select the Wi-Fi network and enter its name, password and select "OK".

Technical parameters

Power supply	Input: AC 230-250 V ~ 50~60
	Output: DC 24 V, 0.65 A
Volume	500 ml
Wi-Fi	2,4 GHz (802.11 b/g/n)
Bluetooth	5.0
Dimensions and weight	HxW 216x168 mm, 375 g
Operating temperature	0°C ~ + 40°C
Operating humidity	<85%
Storage temperature	-10°C ~ + 50°C

Package contents:

- Aroma diffuser
- Power adapter
- Remote control
- Measuring cup
- Manual

Warranty rules

- Do not place any heavy or sharp objects on the device.
- Do not expose the device to direct sunlight or heat, and both must not be covered.
- Do not expose the device to an environment with a temperature higher or lower than the recommended temperature.
- Do not expose the device to dusty and humid environments over 85% including rain and liquids.
- Do not use any corrosive cleaning agents to clean the device.
- Do not expose the device to strong magnetic or electronic interference.
- Do not use power adapters other than those supplied with the device. The supplied power supply must only be connected to a mains supply whose voltage corresponds to the information on the type plate of the power supply.
- Do not leave the power adapter in areas with lower burning temperatures or on parts of the human body as the adapter will become hot and may cause injury.
- Do not use the device while eating or drinking.
- Keep the device out of the reach of children.
- The user is not authorized to disassemble the device or replace any part of it. There is a risk of electric shock when opening or removing covers that are not originally accessible. Improper assembly and reconnection of the device also exposes you to the risk of electric shock. In the event that service intervention is required, contact only qualified service technicians.
- If the device has been in an environment with a temperature below -10°C for a period of time, leave the device unplugged in a room with a temperature of -10°C to +60°C for more than one hour. Only then can you switch it on.
- Please contact your dealer for warranty repairs. For technical problems and questions, contact your dealer.

For household use: The given symbol (crossed-out wheeled bin) on the product or at accompanying documents means that used electrical and electronic products should not be disposed of with household waste. To ensure proper disposal of the product, hand it over to a designated collection point, where it will be accepted free of charge. The correct disposal of this product will help to save valuable natural resources and prevent any potential negative impacts on the environment and human health, which could otherwise be caused by inappropriate disposal of wastes. For more details, please, contact your local authorities or the nearest collection point.



The improper disposal of this waste can be penalized in accordance with national regulations. Information for users to disposal of electrical and electronic devices (corporate and business use): For proper disposal of electrical and electronic devices, ask for details from your dealer or distributor. Information for users to disposal of electrical and electronic devices in other countries outside.

EU: The above mentioned symbol (crossed-out wheeled bin) is valid only in the countries of EU. For proper disposal of electrical and electronic devices, ask for details from your authorities or dealer. All is expressed by the symbol of crossed-out wheeled bin on product, packaging or in printed materials.

Set up the claim for warranty repair of device at your dealer. If you have technical questions or problems, contact your dealer. Follow the rules for working with electrical equipment. The user may not dismantle the device or replace any part of this. Opening or removing the covers poses the risk of electric shock. In case of incorrect reassembly and subsequent connection you are also exposed to electric shock.

Declaration of Conformity:

Company INTELEK.CZ s.r.o. hereby declares that all Aroma Diffuser AD500 devices are in compliance with essential requirements and other relevant provisions of Directive 2014/53/EU. The full text of the EU Declaration of Conformity is available on this website www.iget.eu.

The warranty period of the product is 24 months, unless stated otherwise.

This device can be used in the following countries bellow.

AT	BE	CY	CZ	DK	EE	FI	MT	NL	PL	PT	SK
SI	ES	DE	GR	HU	IE	IT	LV	LT	GB	IS	LI
NO	CH	BG	HR	RU	RO	FR	SE	LU	TR	/	/



Italy - The conditions for using the WiFi network are described in the so-called Electronic Communications Code

Norway - The 2.4 GHz limitation applies only to the area 20 km from colony of Ny-Ålesund.

RoHS: The components used in the device meet the requirements on the restriction of hazardous substances in electrical and electronic devices in accordance with Directive 2011/65/EU. The RoHS declaration can be downloaded from www.iget.eu.

Operation of radio equipment:

CZ: This radio equipment can be operated in the Czech Republic under the General Authorizations VO-R / 1 / 05.2017-2 and VO-R / 12 / 09.2010-12.



SK: This radio equipment can be operated under General Authorizations VPR - 07/2014, VPR - 02/2017 and VPR - 35/2012.

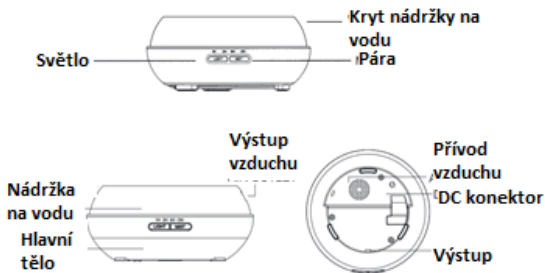
Producer / Exclusive importer of iGET products to EU: INTELEK.CZ s.r.o., Olivova 2096/4, Nové Město – Praha 1, CZ web: <http://www.iget.eu>

SUPPORT: <http://www.iget.eu/helpdesk>

Copyright© 2023 INTELEK.CZ s.r.o. All rights reserved.

Uživatelský manuál – CZ

Popis zařízení:



Použití difuzéru:

- 1) Položte výrobek na rovnou podložku a oddělte horní víko.
- 2) Přiložený adaptér zastrčte zespodu do difuzéru a druhý konec do zásuvky
- 3) Pro naplnění difuzéru vodou použijte odměrku, Nepřekračujte kapacitu nádrčky. Nepřidávejte vodu, když je zařízení zapnuto. Do vody můžete přidat několik kapek esenciálního oleje.
- 4) Zakryjte nádržku horním krytem. Při používání zařízení je nutné mít nádržku zakrytou
- 5) Stiskněte tlačítko "MIST", zvolte potřebný čas (1H,3H,6H nebo nepřetržitý provoz). Pětkrát stiskněte tlačítko "MIST" (od 1H, 3H,6H, ZAP až do VYP). Přidržením tlačítka "MIST" můžete měnit intenzitu páry (malá, střední, velká).
- 6) Stiskněte tlačítko "LIGHT" pro zapnutí světla difuzéru. Následným klikáním je možné zvolit preferovanou barvu.
- 7) Pokud zařízení delší dobu nepoužíváte, vylijte vodu z nádoby, vysušte ji a poté ji dobře uschovejte. Pokud ji budete chtít znovu použít, použijte neutrální čisticí prostředek k opětovnému vyčištění nádrčky na vodu, pak ji můžete použít.
- 8) Při zapojení napájení je počáteční stav zařízení "Vypnuto".
- 9) Při nedostatku vody v nádržce se zařízení automaticky vypne, i když je zapnutý tlačítkem "MIST".
- 10) Automatické vypnutí páry a světla po vyčerpání vody

Použití difuzéru s aplikací iGET HOME:

1) Stažení a instalace aplikace

Stáhněte a nainstalujte aplikaci iGET HOME z Google Play resp. App Store, nebo použijte níže uvedený QR kód.



Google Play



App Store

2) Přihlášení do aplikace

1) Po stažení aplikace se přihlaste, pokud již máte účet v aplikaci iGET HOME. V případě, že účet nemáte, zaregistrujte se.

2) Po registraci vytvořte svoji domácnost, pokud jste to neprovedli dříve.

3) Uvedení difuzéru do režimu párování:

Stiskněte dohromady tlačítka "LIGHT" a "MIST" po dobu několika vteřin. Difuzér začne blikat a je připraven na připojení do aplikace.

4) Přidání zařízení

1) Připojte zařízení k napájení a zapněte ho.

2) Otevřete aplikaci iGET HOME, přejděte do sekce zařízení a klikněte na tlačítko "Přidat zařízení" nebo na "+" v pravém horním rohu.

3) Vyberte svůj výrobek ze seznamu zařízení nebo použijte funkci automatického skenování pro vyhledání vašeho zařízení.

4) Resetujte zařízení pro vstup do režimu párování

5) Vyberte síť Wi-Fi a zadejte její název, heslo a vyberte možnost "OK".

Technické parametry:

Napájení	Vstup: AC 230-250 V ~ 50~60
	Výstup: DC 24 V, 0.65 A
Objem	500 ml
Wi-Fi	2,4 GHz (802.11 b/g/n)
Bluetooth	5.0
Rozměry a váha	VxŠ 216x168 mm, 375 g
Provozní teplota	0°C ~ + 40°C
Provozní vlhkost	<85%
Teplota skladování	-10°C ~ + 50°C

Obsah balení:

- Aroma difuzér
- Napájecí adaptér
- Dálkový ovladač
- Odměrka
- Manuál

Prohlášení o shodě a bezpečnostní opatření

- Nepokládejte žádné těžké nebo ostré předměty na zařízení.
- Nevystavujte zařízení přímému slunečnímu a teplenému záření a zařízení nezakrývejte.
- Nevystavujte zařízení prostředí s vyšší nebo nižší teplotou než je teplota doporučená.
- Nevystavujte zařízení prašnému a vlhkému prostředí přes 85% včetně deště a kapalin.
- Nepoužívejte žádné korosivní čisticí prostředky k čištění zařízení.
- Nevystavujte zařízení silnému magnetickému nebo elektronickému rušení.
- Nepoužívejte jiné napájecí adaptéry než ty, které jsou součástí výbavy daného zařízení. Dodaný napájecí zdroj může být zapojen pouze do elektrického rozvodu, jehož napětí odpovídá údajům na typovém štítku zdroje.
- Nenechávejte napájecí adaptér na místech s nižší teplotou hoření a na částech lidského těla neboť adaptér se zahřívá a může způsobit zranění.
- Nepoužívejte zařízení při konzumaci jídla nebo pití.
- Ponechávejte zařízení mimo dosah dětí.
- Uživatel není oprávněn rozebírat zařízení ani vyměňovat žádnou jeho součást. Při otevření nebo odstranění krytů, které nejsou originálně přístupné, hrozí riziko úrazu elektrickým proudem. Při nesprávném sestavení zařízení a jeho opětovném zapojení se rovněž vystavujete riziku úrazu elektrickým proudem. V případě nutného servisního zásahu se obraťte výhradně na kvalifikované servisní techniky.
- V případě, že zařízení bylo po určitou dobu v prostředí s nižší teplotou než -10°C, nechejte více než jednu hodinu toto nezapnuté zařízení v místnosti o teplotě -10°C až +60°C. Teprve poté ho můžete zapnout.
- Záruční opravy zařízení uplatňujte u svého prodejce. V případě technických problémů a dotazů kontaktujte svého prodejce.

Pro domácnosti: Uvedený symbol (přeškrtnutý koš) na výrobku nebo v průvodní dokumentaci znamená, že použité elektrické nebo elektronické

výrobky nesmí být likvidovány společně s komunálním odpadem. Za účelem správné likvidace výrobku jej odevzdejte na určených sběrných místech, kde budou přijata zdarma. Správnou likvidací tohoto produktu pomůžete zachovat cenné přírodní zdroje a napomáháte



prevenci potenciálních negativních dopadů na životní prostředí a lidské zdraví, což by mohly být důsledky nesprávné likvidace odpadů. Další podrobnosti si vyžádejte od místního úřadu nebo nejbližšího sběrného místa. Při nesprávné likvidaci tohoto druhu odpadu mohou být v souladu s národními předpisy uděleny pokuty. Informace pro uživatele k likvidaci elektrických a elektronických zařízení (firemní a podnikové použití): Pro správnou likvidaci elektrických a elektronických zařízení si vyžádejte podrobné informace u Vašeho prodejce nebo dodavatele. Informace pro uživatele k likvidaci elektrických a elektronických zařízení v ostatních zemích mimo Evropskou unii: Výše uvedený symbol (přeškrtnutý koš) je platný pouze v zemích Evropské unie. Pro správnou likvidaci elektrických a elektronických zařízení si vyžádejte podrobné informace u Vašich úřadů nebo prodejce zařízení. Vše vyjadřuje symbol přeškrtnutého kontejneru na výrobku, obalu nebo tištěných materiálech.

Není určeno k používání v blízkosti vody, např. u vany, umyvadla, dřezu, výlevky, ve vlhkém sklepě nebo u bazénu.

Další opatření:

Dodržujte pravidla pro práci s elektrickými přístroji a přívodní elektrickou šňůru zapojujte pouze do odpovídajících elektrických zásuvek. Uživatel není oprávněn rozebírat zařízení ani vyměňovat žádnou jeho součást. Při otevření nebo odstranění krytů, které k tomu nejsou originálně určeny, hrozí riziko úrazu elektrickým proudem. Při nesprávném sestavení zařízení a jeho opětovném zapojení se rovněž vystavujete riziku úrazu elektrickým proudem. Výrobce ani prodávající neručí za škody způsobené na majetku násilným vniknutím. Toto zařízení je pouze pomocným zařízením k nahlášení a vyvolání poplachu.

Prohlášení o shodě:

Tímto společnost INTELEK.CZ s.r.o. prohlašuje, že typ rádiového zařízení Aroma Diffuser AD500 je ve shodě se základními požadavky a dalšími příslušnými ustanoveními směrnice 2014/53/EU. Úplné znění EU prohlášení o shodě je k dispozici na těchto internetových stránkách www.iget.eu. Záruční lhůta je na produkt 24 měsíců, pokud není stanovena jinak. Prohlášení o shodě lze stáhnout z webu www.iget.eu

Toto zařízení lze používat v následujících zemích

AT	BE	CY	CZ	DK	EE	FI	MT	NL	PL	PT	SK
SI	ES	DE	GR	HU	IE	IT	LV	LT	GB	IS	LI
NO	CH	BG	HR	RU	RO	FR	SE	LU	TR		



Omezení používání Wi-Fi:

Itálie – podmínky používání WiFi sítě popisuje tzv. Kodex elektronické komunikace

Norsko - omezení v pásmu 2,4 GHz se týká pouze plochy v okolí 20 km od osady Ny-Ålesund. Při použití rádiového zařízení v rozsahu frekvencí 5150 - 5350 MHz je použití omezeno pouze na vnitřní prostory.

Provoz radiových zařízení:

CZ: Toto rádiové zařízení lze v ČR provozovat v rámci všeobecného oprávnění VO-R/1/05.2017-2. SK: Toto rádiové zařízení lze provozovat v rámci všeobecného povolení, VPR – 02/2017.

RoHS: Tento přístroj splňuje požadavky o omezení používání některých nebezpečných látek v elektrických a elektronických zařízeních (nařízení vlády č. 481/2012 Sb., které bylo novelizováno nařízením vlády č. 391/2016 Sb.) a tím i požadavky Směrnice Evropského parlamentu a Rady (ES) 2011/65/EU o omezení používání některých nebezpečných látek v elektrických a elektronických zařízeních.

Prohlášení k RoHS lze stáhnout na webu www.iget.eu.

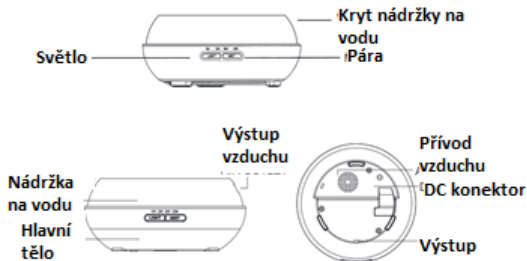


Výrobce: INTELEK.CZ s.r.o., Olívova 2096/4,
Nové Město – Praha 1, 110 00, Czech Republic
SUPPORT: <http://www.iget.eu/helpdesk>

Copyright © 2023 INTELEK.CZ s.r.o. Všechna práva vyhrazena.

Užívateľský manuál – SK

Popis zariadenia:



Použitie difuzéra:

- 1) Položte výrobok na rovnú podložku a odrobte horné veko.
- 2) Priložený adaptér zastrčte zospodu do difuzéra a druhý koniec do zásuvky
- 3) Pre naplnenie difuzéra vodou použite odmerku, Neprekračujte kapacitu nádržky. Nepridávajte vodu, keď je zariadenie zapnuté. Do vody môžete pridať niekoľko kvapiek esenciálneho oleja.
- 4) Zakryte nádržku horným krytom. Pri používaní zariadenia je nutné mať nádržku zakrytú
- 5) Stlačte tlačidlo "MIST", zvolte potrebný čas (1H,3H,6H alebo nepretržitú prevádzku). Päťkrát stlačte tlačidlo "MIST" (od 1H, 3H, 6H, ZAP až do VYP). Pridržaním tlačidla "MIST" môžete meniť intenzitu pary (malá, stredná, veľká).
- 6) Stlačte tlačidlo "LIGHT" pre zapnutie svetla difuzéra. Následným klikaním je možné zvoliť preferovanú farbu.
- 7) Pokiaľ zariadenie dlhšiu dobu nepoužívate, vylejte vodu z nádoby, vysušte ju a potom ju dobre uschovajte. Pokiaľ ju budete chcieť znovu použiť, použite neutrálny čistiaci prostriedok na opätovné vyčistenie nádržky na vodu, potom ju môžete použiť.
- 8) Pri zapojení napájania je počiatočný stav zariadenia "Vypnuté".
- 9) Pri nedostatku vody v nádržke sa zariadenie automaticky vypne, aj keď je zapnutý tlačidlom "MIST".
- 10) Automatické vypnutie pary a svetla po vyčerpaní vody

Použitie difuzéra s aplikáciou iGET HOME:

1) Stiahnutie a inštalácia aplikácie

Stiahnite a nainštalujte aplikáciu iGET HOME z Google Play resp. App Store, alebo použite nižšie uvedený QR kód.



Google Play



App Store

2) Prihlásenie do aplikácie

1) Po stiahnutí aplikácie sa prihláste, ak už máte účet v aplikácii iGET HOME. V prípade, že účet nemáte, zaregistrujte sa.

2) Po registrácii vytvorte svoju domácnosť, ak ste to nevykonali skôr.

3) Uvedenie difuzéra do režimu párovania:

Stlačte dohromady tlačidlá "LIGHT" a "MIST" po dobu niekoľkých sekúnd. Difúzer začne blikať a je pripravený na pripojenie do aplikácie.

4) Pridanie zariadenia

1) Pripojte zariadenie k napájaniu a zapnite ho.

2) Otvorte aplikáciu iGET HOME, prejdite do sekcie zariadenia a kliknite na tlačidlo "Pridať zariadenie" alebo na "+" v pravom hornom rohu.

3) Vyberte svoj výrobok zo zoznamu zariadení alebo použite funkciu automatického skenovania pre vyhľadanie vášho zariadenia.

4) Resetujte zariadenie pre vstup do režimu párovania

5) Vyberte sieť Wi-Fi a zadajte jej názov, heslo a vyberte možnosť "OK".

Technické parametre:

Napájanie	Vstup: AC 230-250 V ~ 50~60
	Výstup: DC 24 V, 0.65 A
Objem	500 ml
Wi-Fi	2,4 GHz (802.11 b/g/n)
Bluetooth	5.0
Rozmery a váha	VxŠ 216x168 mm, 375 g
Prevádzková teplota	0°C ~ + 40°C
Prevádzková vlhkosť	<85%
Teplota skladovania	-10°C ~ + 50°C

Obsah balenia:

- Aróma difuzér
- Napájací adaptér
- Diaľkový ovládač
- Odmerka
- Manuál

Vyhlasenie o zhode a bezpečnostné opatrenia

- Nepokladajte žiadne ťažké alebo ostré predmety na zariadenie tak, aby nedošlo k poškodeniu dotykovej vrstvy alebo displeja.
- Nevystavujte zariadenie priamemu slnečnému a tepelnému žiareniu a nesmie byť zakrývané.
- Nevystavujte zariadenie prostredí s vyššou alebo nižšou teplotou než je teplota doporučená:10°C-40°C.
- Nevystavujte zariadenie prašnému a vlhkému prostrediu cez 85% vrátane dažďa a kvapalín.
- Nepoužívajte žiadne korozívne čistiace prostriedky k čisteniu zariadenie.
- Nevystavujte zariadenie silnému magnetickému alebo elektronickému rušeniu.
- Nepoužívajte iné napájacie adaptéry než tie, ktoré sú súčasťou výbavy daného zariadenie. Dodaný napájací zdroj môže byť zapojený len do elektrického rozvodu, ktorého napätie odpovedá údajom na typovom štítku zdroja (220V ± 230V, 50 Hz ± 1 Hz).
- Nenechávajte napájací adaptér na miestach s nižšou teplotou horenia a na častiach ľudského tela lebo adaptér sa zahrieva a môže spôsobiť zranenia. Celý proces nabíjania zariadení majte vždy pod kontrolou tak, aby v prípade vzniku požiaru alebo prerazeni elektrickým prúdom zo zásuvky nedošlo k ujme na zdraví a škode na majetku.
- Nepoužívajte zariadenie pri konzumácii jedla alebo pitia.
- Odkladajte zariadenie mimo dosah detí.
- V prípade, že zariadenie bolo po určitú dobu v prostredí s nižšou teplotou než 10°C, nechajte viac ako dve hodiny tento nezapnutý v miestnosti s teplotou 10°C - 40°C. Až potom ho môžete zapnúť.
- Záručné opravy zariadení uplatňujte u svojho predajcu. V prípade technických problémov a otázok kontaktujte svojho predajcu.
- Pre domácnosti: Uvedený symbol (preškrtnutý kôš) na výrobku alebo v sprievodnej dokumentácii znamená, že použité elektrické alebo elektronické výrobky nesmú byť likvidované spoločne s komunálnym odpadom. Za

účelom správnej likvidácie výrobku ho odovzdajte na určených zberných miestach, kde budú prijaté zadarmo. Správnu likvidáciu tohoto produktu pomôžete zachovať cenné prírodné zdroje a napomáhate prevencii potenciálnych negatívnych dopadov na životné prostredie a ľudské zdravie,



čo by mohli byť dôsledky nesprávnej likvidácie odpadov. Ďalšie podrobnosti si vyžiadajte od miestneho úradu alebo najbližšieho zberného miesta. Pri nesprávnej likvidácii tohoto druhu odpadu môžu byť v súlade s národnými predpismi udelené pokuty. Informácie pre užívateľa k likvidácii elektrických a elektronických zariadení (firemné a podnikové použitie): Pre správnu likvidáciu elektrických a elektronických zariadení si vyžiadajte podrobné informácie u Vášho predajcu alebo dodávateľa. Informácie pre užívateľa k likvidácii elektrických a elektronických zariadení v ostatných krajinách mimo Európsku úniu: Vyššie uvedený symbol (preškrtnutý kôš) je platný len v krajinách Európskej únie. Pre správnu likvidáciu elektrických a elektronických zariadení si vyžiadajte podrobné informácie u Vašich úradov alebo predajcu zariadenia.

- Nie je určené k používaniu v blízkosti vody, napr. vedľa vane, umývadla, dresu, výlevky, vo vlhkej pivnici alebo pri bazéne.
- Kupujúci je povinný zabezpečiť uvedenie sériového čísla v záručnom liste, a tiež aj v dodacom liste a v doklade o kúpe. Kupujúci berie v tejto súvislosti na vedomie, že ak nebude v doklade o kúpe, dodacom liste ani v záručnom liste vyznačené sériové číslo tovaru, a teda nebude možné porovnanie tohto sériového čísla uvedeného na tovare a na jeho ochrannom obale so sériovým číslom uvedeným v záručnom liste, dodacom liste a doklade o kúpe, že tovar pochádza od predávajúceho, je servisné stredisko oprávnené reklamáciu takéhoto tovaru automaticky odmietnuť. O tejto skutočnosti je kupujúci povinný poučiť aj osoby, ktorým tovar následne predáva. Produkt reklamujte u svojho predajcu, pokiaľ nie je na webe www.iget.eu uvedené inak.
- Dodržujte pravidla pre prácu s elektrickými prístrojmi a prírodnú elektrickú šnúru zapojujte len do odpovedajúcich elektrických zásuviek. Užívateľ nie je oprávnený rozoberať zariadenie ani vymieňať žiadnu jeho súčasť. Pri otvorení alebo odstránení krytu, ktoré k tomu nie sú originálne určené, hrozí riziko úrazu elektrickým prúdom. Pri nesprávnom zostavení zariadenia a jeho opätovnom zapojení sa rovnako vystavujete riziku úrazu elektrickým prúdom. Výrobca ani predávajúci neručí za škody spôsobené na majetku

násilným vniknutím. Toto zariadenie je len pomocným zariadením k nahláseniu a vyvolaniu poplachu.

Prehlásenie o zhode:

Týmto spoločnosť INTELEK.CZ s.r.o. prehlasuje, že typ rádiového zariadenia Aroma Diffuser AD500 je v zhode so základnými požiadavkami a ďalšími príslušnými ustanoveniami smernice 2014/53/EU. Úplné znenie EU prehlásenia o zhode je k dispozícii na týchto internetových stránkach www.iget.eu. Produkt je určený pre predaj bez obmedzení v Českej republike a Slovenskej republike. Záručná doba produktu je 24 mesiacov, pokiaľ nie je stanovené inak. Prehlásenie o zhode možno stiahnuť z webu www.iget.eu. Toto zariadenie je možné používať v nasledujúcich krajinách

AT	BE	CY	CZ	DK	EE	FI	MT	NL	PL	PT	SK
SI	ES	DE	GR	HU	IE	IT	LV	LT	GB	IS	LI
NO	CH	BG	HR	RU	RO	FR	SE	LU	TR		



Obmedzenia používania Wi-Fi:

Taliansko - podmienky používania sietí Wi-Fi sú opísané v tzv. kódexe elektronických komunikácií

Nórsko - obmedzenie pásma 2,4 GHz sa vzťahuje len na oblasť do 20 km od mesta Ny-Ålesund. Pri používaní rádiových zariadení vo frekvenčnom pásme 5150 - 5350 MHz je používanie obmedzené len na vnútorné priestory.

Prevádzka rádiových zariadení:

CZ: Toto rádiové zariadenie je možné v ČR prevádzkovať v rámci všeobecného oprávnenia VO-R/1/05.2017-2. SK: Toto rádiové zariadenie je možné prevádzkovať v rámci všeobecného povolenia VPR – 02/2017.

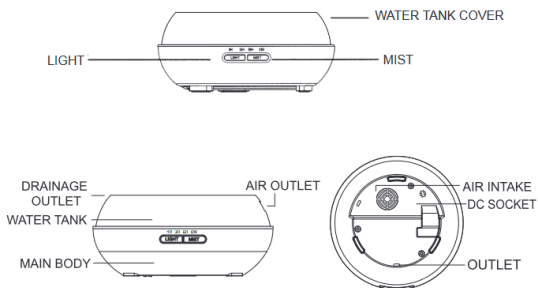
RoHS: Súčiastky použité v prístroji spĺňujú požiadavky o obmedzení používania nebezpečných látok v elektrických a elektronických zariadeniach a sú v súlade so smernicou 2011/65/EU. Prehlásenie k RoHS možno stiahnuť na webe www.iget.eu.



Výrobca: INTELEK.CZ s.r.o., Olivova 2096/4, Nové Město – Praha 1, 110 00
SUPPORT: <http://www.iget.eu/helpdesk>
Copyright © 2023 INTELEK.CZ s.r.o. Všetky práva vyhradené.

Instrukcja obsługi – PL

Opis urządzenia:



Korzystanie z dyfuzora:

- 1) Umieść produkt na płaskiej powierzchni i zdejmij górną pokrywę.
- 2) Podłącz dołączoną przejściówkę do dyfuzora od dołu, a drugi koniec do gniazdka
- 3) Za pomocą miarki napełnij dyfuzor wodą. Nie przekraczaj pojemności zbiornika. Nie dodawać wody, gdy urządzenie jest włączone. Do wody można dodać kilka kropli olejku eterycznego.
- 4) Przykryj zbiornik pokrywą górną. Podczas korzystania z urządzenia zbiornik musi być przykryty
- 5) Naciśnij przycisk „MIST”, wybierz żądany czas (1H, 3H, 6H lub praca ciągła). Naciśnij pięć razy przycisk „MIST” (od 1H, 3H, 6H, ON do OFF). Przytrzymując przycisk „MIST” można zmieniać intensywność pary (mała, średnia, duża).
- 6) Naciśnij przycisk „LIGHT”, aby włączyć światło dyfuzora. Poprzez kolejne kliknięcia możliwy jest wybór preferowanego koloru.
- 7) Jeśli nie używasz urządzenia przez dłuższy czas, wylej wodę z pojemnika, osusz go, a następnie dobrze przechowuj. Jeśli chcesz go ponownie użyć, użyj neutralnego detergentu do ponownego wyczyszczenia zbiornika na wodę, a następnie możesz go użyć.
- 8) Po podłączeniu zasilania początkowym stanem urządzenia jest „Off”.
- 9) W przypadku braku wody w zbiorniku urządzenie samoczynnie się wyłącza, nawet jeśli jest włączone przyciskiem „MIST”.
- 10) Automatyczne wyłączenie pary i światła po wyczerpaniu wody

Korzystanie z dyfuzora z aplikacją iGET HOME:

1) Pobierz i zainstaluj aplikację

Pobierz i zainstaluj aplikację iGET HOME z Google Play lub App Store lub użyj kodu QR poniżej.



Google Play



App Store

2) Zaloguj się do aplikacji

1) Po pobraniu aplikacji zaloguj się, jeśli posiadasz już konto w aplikacji iGET HOME. Jeśli nie masz konta, zarejestruj się.

2) Po rejestracji utwórz gospodarstwo domowe, jeśli nie zrobiłeś tego wcześniej.

3) Włączenie dyfuzora w tryb parowania:

Naciśnij jednocześnie przyciski „LIGHT” i „MIST” na kilka sekund. Dyfuzor zacznie migać i będzie gotowy do połączenia z aplikacją.

4) Dodanie urządzenia

1) Podłącz urządzenie do zasilania i włącz je.

2) Otwórz aplikację iGET HOME, przejdź do sekcji urządzeń i kliknij przycisk „Dodaj urządzenie” lub „+” w prawym górnym rogu.

3) Wybierz swój produkt z listy urządzeń lub użyj funkcji automatycznego skanowania, aby znaleźć swoje urządzenie.

4) Zresetuj urządzenie, aby wejść w tryb parowania

5) Wybierz sieć Wi-Fi i wprowadź jej nazwę, hasło i wybierz „OK”.

Parametry techniczne

Zasilacz	Wejście: AC 230-250 V ~ 50~60
	Wyjście: DC 24 V, 0.65 A
Tom	500 ml
Wi-Fi	2,4 GHz (802.11 b/g/n)
Bluetooth	5.0
Wymiary i waga	WxS 216x168 mm, 375 g
Temperatura robocza	0°C ~ + 40°C
Wilgotność pracy	<85%
Temperatura przechowywania	-10°C ~ + 50°C

Zawartość Paczki:

- Dyfuzor zapachowy
- Zasilacz
- Pilot
- Miarka
- Podręcznik

Deklaracja zgodności i środki ostrożności

- Nie wolno umieszczać żadnych ciężkich lub ostrych przedmiotów na urządzeniu.
- Nie wolno wystawiać na bezpośrednie działanie promieni słonecznych i ciepła promieniowania, z których oba nie mogą być zatkane.
- Nie wolno narażać środowiska o wyższej lub niższej temperaturze niż temperatura zalecana.
- Nie wystawiać zakurzonych i wilgotnych środowiskach ponad 85%, w tym deszczu i cieczy.
- Nie wolno używać żrących środków czyszczących do czyszczenia urządzenia.
- Nie wolno wystawiać na działanie silnego pola magnetycznego lub elektronicznego.
- Nie należy używać innych zasilaczy, z wyjątkiem tych, które można znaleźć na urządzeniu. Dołączony zasilacz może być podłączony tylko do instalacji elektrycznej, napięcie odpowiada mocy na tabliczce znamionowej.
- Nie pozostawiać zasilacza w miejscach z dolnym spalaniem temperatury i części ciała ludzkiego, ponieważ karta jest gorąca i mogą spowodować zranienie.
- Nie używać podczas jedzenia lub picia.
- Chronić przed dziećmi. Użytkownik nie jest upoważniony do demontażu urządzenia lub wymiany części. Otwieranie lub zdejmowanie pokryw, które nie są początkowo dostępne, istnieje ryzyko porażenia prądem. Nieprawidłowe urządzenia Ponowny montaż i ponowne uruchomienie również ryzyko porażenia prądem. Jeśli jest to konieczne do serwisu, należy skontaktować się wyłącznie wykwalifikowanego serwisanta.
- Jeżeli urządzenie było przez jakiś czas w otoczeniu o temperaturze niższej niż -10°C , pozwala na więcej niż jedną godzinę, urządzenie rozpiętym w temperaturze pokojowej, od 10°C do $+40^{\circ}\text{C}$. Dopiero wtedy można włączyć.

- Sprzęt Naprawy gwarancyjne odkupić w miejscowych sklepach. W przypadku problemów technicznych lub pytań, prosimy o kontakt ze sprzedawcą.
- W przypadku gospodarstw domowych: Ten symbol (przekreślony symbol pojemnika na śmieci) na produkcie lub dokumentacji towarzyszącej oznaczają, że zużyte urządzenia elektryczne i elektroniczne nie powinny być wyrzucane razem z odpadami komunalnymi. Aby zapewnić prawidłową utylizację produktu do wyznaczonego punktu zbiórki, gdzie zostaną przyjęte bezpłatnie. Właściwa likwidacja tych produktów pozwoli zachować cenne zasoby naturalne i uniknięcie negatywnego wpływu na środowisko i zdrowie ludzi, które mogłoby być spowodowane niewłaściwym utylizacji odpadów. Aby uzyskać więcej informacji, proszę skontaktować się z lokalnymi władzami lub najbliższego punktu zbiórki. W przypadku niewłaściwej utylizacji tych odpadów może odbywać się zgodnie z przepisami krajowymi dotyczącymi grzywien. Informacja dla użytkowników zużytego sprzętu elektrycznego i elektronicznego (wykorzystanie korporacyjnych i biznesowych): Dla prawidłowej utylizacji sprzętu elektrycznego i elektronicznego wniosku szczegółowych informacji od sprzedawcy lub dostawcy. Informacja dla użytkowników utylizacji urządzeń elektrycznych i elektronicznych w krajach spoza Unii Europejskiej:

Powyższy symbol (przekreślony symbol pojemnika na śmieci) jest ważny tylko w Unii Europejskiej. Dla właściwej utylizacji sprzętu elektrycznego i elektronicznego, należy poprosić o szczegółowe informacje na temat lokalnych władz lub od sprzedawcy. Wszystkie wyraża kontenera na kółkach symbol



umieszczony na produkcie, opakowaniu lub materiałach drukowanych. Nie stosować w pobliżu wody, np. w pobliżu wanny, umywalka, zlew, zlewozmywak, w wilgotnej piwnicy lub w pobliżu basenu. Inne środki:

Przestrzegać zasad pracy z urządzeniami elektrycznymi i kabla sieciowego, aby być podłączone do odpowiednich gniazd elektrycznych. Użytkownikowi nie wolno demontować urządzenia lub wymiany części. Podczas otwierania lub zdejmowanie pokryw, które nie pierwotnie zaprojektowane, istnieje ryzyko porażenia prądem. Nieprawidłowe urządzenia Ponowny montaż i ponowne uruchomienie również ryzyko porażenia prądem.

Deklaracja zgodności:

INTELEK.CZ s.r.o. deklaruje, że sprzęt radiowy Aroma Diffuser AD500 jest zgodny z dyrektywą 2014/53/EU. Okres gwarancji wynosi 24 miesiące dla

produktów, chyba że zaznaczono inaczej. To urządzenie może być używane w następujących krajach.

AT	BE	CY	CZ	DK	EE	FI	MT	NL	PL	PT	SK
SI	ES	DE	GR	HU	IE	IT	LV	LT	GB	IS	LI
NO	CH	BG	HR	RU	RO	FR	SE	LU	TR		



Ograniczenia w korzystaniu z Wi-Fi:

Włochy - warunki korzystania z sieci WiFi opisane są w tzw. Kodeksie Łączności Elektronicznej

Norwegia - ograniczenie pasma 2,4 GHz dotyczy tylko obszaru w promieniu 20 km od Ny-Ålesund. W przypadku korzystania z urządzeń radiowych w zakresie częstotliwości 5150 - 5350 MHz, użytkowanie jest ograniczone wyłącznie do obszarów wewnętrznych.

RoHS: Części wykorzystane w urządzeniu spełniają wymogi i ograniczenia wykorzystania niebezpiecznych substancji w urządzeniach elektrycznych i elektronicznych i są zgodne z dyrektywą 2011/65/EU. Oświadczenie o RoHS można pobrać ze strony internetowej www.iget.eu.



Producent / Wyłączy dystrybutor produktów iGET w EU:

INTELEK.CZ s.r.o., Olivova 2096/4, Nové Město – Praha 1, 110 00, CZ
Republika Czeska

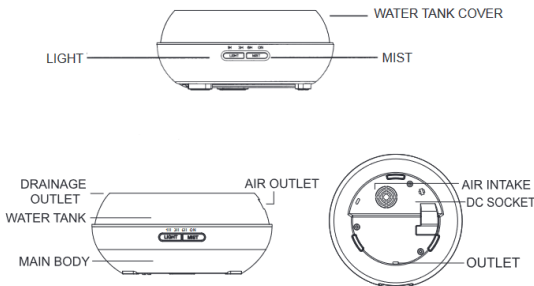
WEB: <http://www.iget.eu>

SUPPORT: <http://www.iget.eu/helpdesk>

Copyright © 2023 INTELEK.CZ s.r.o. Wszystkie prawa zastrzeżone.

Használati útmutató – HU

A készülék leírása:



A diffúzor használata:

- 1) Helyezze a terméket sima felületre, és vegye le a felső fedelet.
- 2) Dugja be a mellékelt adaptert alulról a diffúzorba, a másik végét pedig az aljzatba
- 3) Egy mérőpohárral töltsse fel a diffúzort vízzel, ne lépje túl a tartály kapacitását. Ne adjon hozzá vizet, amíg a készülék be van kapcsolva. Néhány csepp illóolajat adhatunk a vízhez.
- 4) Fedje le a tartályt a felső fedéllel. A készülék használatakor a tartályt le kell fedni
- 5) Nyomja meg a „MIST” gombot, válassza ki a kívánt időt (1H, 3H, 6H vagy folyamatos működés). Nyomja meg ötször a „MIST” gombot (1H, 3H, 6H, ON és OFF között). A "MIST" gomb lenyomva tartásával módosíthatja a gőz intenzitását (kicsi, közepes, nagy).
- 6) Nyomja meg a „LIGHT” gombot a diffúzor világításának bekapcsolásához. Utólagos kattintással kiválasztható a kívánt szín.
- 7) Ha hosszabb ideig nem használja a készüléket, öntse ki a vizet a tartályból, szárítsa meg, majd jól tárolja. Ha újra szeretné használni, akkor semleges tisztítószerrel tisztítsa meg ismét a víztartályt, majd használhatja.
- 8) Amikor a tápfeszültség csatlakoztatva van, a készülék kezdeti állapota „Ki”.
- 9) Ha vízhiány van a tartályban, a készülék automatikusan kikapcsol, még akkor is, ha a "MIST" gombbal kapcsolja be.
- 10) Automatikus gőz- és fénykikapcsolás a víz elfogyása után

A diffúzor használata az iGET HOME alkalmazással:

1) Töltse le és telepítse az alkalmazást

Töltse le és telepítse az iGET HOME alkalmazást a Google Play vagy App Store-ban, vagy használja az alábbi QR-kódot.



Google Play



App Store

2) Jelentkezzen be az alkalmazásba

1) Az alkalmazás letöltése után jelentkezzen be, ha már rendelkezik fiókkal az iGET HOME alkalmazásban. Ha nincs fiókja, regisztráljon.

2) A regisztráció után hozza létre a háztartását, ha még nem tette meg.

3) A diffúzor párosítási módba állítása:

Nyomja meg együtt a „LIGHT” és „MIST” gombot néhány másodpercig. A diffúzor villogni kezd, és készen áll az alkalmazáshoz való csatlakozásra.

4) Eszköz hozzáadása

1) Csatlakoztassa a készüléket az áramforráshoz, és kapcsolja be.

2) Nyissa meg az iGET HOME alkalmazást, lépjen az eszköz részre, és kattintson az "Eszköz hozzáadása" gombra vagy a "+" jelre a jobb felső sarokban.

3) Válassza ki termékét az eszközök listájából, vagy használja az automatikus szkennelés funkciót az eszköz megkereséséhez.

4) Állítsa vissza az eszközt a párosítási módba

5) Válassza ki a Wi-Fi hálózatot, írja be a nevét, jelszavát, majd kattintson az "OK" gombra.

Technikai paraméterek:

Tápegység	Bemenet: AC 230-250 V ~ 50~60
	Kijárat: DC 24 V, 0.65 A
Hangerő	500 ml
Wi-Fi	2,4 GHz (802.11 b/g/n)
Bluetooth	5.0
Méreték és súly	HxW 216x168 mm, 375 g
Üzemi hőmérséklet	0°C ~ + 40°C
Működési páratartalom	<85%
Tárolási hőmérséklet	-10°C ~ + 50°C

Csomag tartalma:

- Aroma diffúzor
- Adapter
- Távírányító
- Mérőedény
- Kézi

Megfelelőségi nyilatkozat és biztonsági óvintézkedések

- A készüléket csakis és kizárólag a jelen útmutatóval összhangban használja.
- Tartsa távol gyermekektől. A készüléket csak felnőtt személyek használhatják. A készülék más személyek általi használatáért annak tulajdonosa a felelős.
- Ne tegye ki a terméket közvetlen nap- vagy hőszugárzásnak, ne takarja le, ami azt jelenti, hogy környezetében fontos a hűvös légáramlás biztosítása.
- Ne kerüljön a termék közvetlen kapcsolatba folyadékkal (víz), ne használjon a készülék tisztításához oxidációt okozó szereket, ideértve a szeszt is. Tisztításához kizárólag száraz ruhát használjon.
- A berendezésnek meg kell felelnie az egyenáramú működés követelményeinek, másfajta áramforrás tüzet vagy üzemzavart idézhet elő.
- A berendezés garanciális javításait az Ön forgalmazójánál igényelje. Műszaki problémák esetén vagy kérdéseivel forduljon a forgalmazóhoz.
- Háztartásokra vonatkozó tudnivalók: A terméken vagy az ahhoz tartozó dokumentáción lévő ábra (áthúzott hulladékgyűjtő) azt jelenti, hogy az elektromos illetve elektronikus készülékeket tilos települési hulladékkal együtt megsemmisíteni. A megfelelő likvidálás érdekében a terméket adja le az arra kijelölt térítésmentes lerakóhelyen. A jelen termék helyes megsemmisítésével Ön elősegíti az értékes természeti források megőrzését és hozzájárul az olyan lehetséges negatív következmények kiküszöböléséhez, amelyek a helytelen likvidálásból eredhetnek. További részletekért forduljon a helyi önkormányzathoz vagy a legközelebbi lerakathoz. A fenti típusú hulladék helytelen megsemmisítése - a hazai jogszabályok értelmében - bírságot vonhat maga után. A felhasználók számára (cégek, vállalatok keretében) az elektromos és elektronikus készülékek likvidálásával kapcsolatban az alábbi információkat nyújtjuk: Az elektromos és elektronikus készülékek helyes likvidálásával kapcsolatban részletes információkért forduljon forgalmazójához vagy a gyártóhoz. Az Európai Unión kívüli országok felhasználói számára az elektromos és elektronikus készülékek likvidálásával kapcsolatban az alábbi információkat

nyújtjuk: A fenti ábra (áthúzott hulladékgyűjtő) csak az EU tagországokban érvényes. Az elektromos és elektronikus készülékek helyes likvidálásával kapcsolatban részletes információkért forduljon az Ön országa hatóságaihoz vagy a készülék gyártójához. A terméken, annak csomagolásán vagy a nyomtatott dokumentumokon áthúzott hulladékgyűjtő szimbóluma mindent elmond.

- Reklamációs szándéka esetén ismernie kell a termék sorozatszámát, amely annak hátulján és a termék dobozán van feltüntetve. A sorozatszámval ellátott dobozt gondosan őrizze meg esetleges reklamáció céljából, amivel a reklamáció visszautasításával járó felesleges komplikációktól mentesül. A terméket annak forgalmazójánál kell reklamálni, amennyiben az nincs a www.iget.eu honlapon másként.
- Az egyes paraméterek, a leírás, a design az egyes verzióknál ill. update-eknél eltérők lehetnek. A termékre vonatkozó pontos paramétereket és további információkat a www.iget.eu honlapon találja. Nyomdahibák előfordulhatnak. A gyártó és forgalmazó nem vállal felelősséget használata során bármilyen módon bekövetkezett adatvesztésért illetve károsodásért.

Tartsa be a villamos készülékekkel való bánásmódra vonatkozó szabályokat, és a csatlakozó villamos kábelt csak megfelelő aljzatokba csatlakoztassa. A felhasználó nem szedheti szét a készüléket, és nem cserélheti ki annak alkatrészeit sem. A hátlap kinyitása vagy eltávolítása esetén áramütés veszélye áll fenn. A készülék helytelen összeszerelése és ismételt csatlakoztatása esetén szintén áramütés veszélyének teszi ki magát. Szerviz beavatkozás szükségessége esetén csak kizárólag képezett szerviz technikusokhoz forduljon. A felnyitása vagy a készülék módosítása a jótállás elvesztését jelenti, és a gyártó/forgalmazó nem felelős a következményekért sem.



Megfelelőség:

Az INTELEK.CZ s.r.o. vállalat ezennel kijelenti, hogy minden Aroma Diffuser AD500 készülék megfelel a 2014/53/EU irányelv alapvető követelményeinek és egyéb vonatkozó rendelkezéseinek. Az EU Megfelelőségi Nyilatkozat teljes szövege megtalálható a www.iget.eu honlapon. A termék jótállási ideje 24 hónap, kivéve, ha másképp van feltüntetve. Ez a készülék a következő országokban használható.

AT	BE	CY	CZ	DK	EE	FI	MT	NL	PL	PT	SK
SI	ES	DE	GR	HU	IE	IT	LV	LT	GB	IS	LI
NO	CH	BG	HR	RU	RO	FR	SE	LU	TR		

	IT
	NO

A Wi-Fi használatának korlátozása:

Olaszország - a WiFi hálózatok használatának feltételeit az úgynevezett Elektronikus Hírközlési Kódex írja le.

Norvégia - a 2,4 GHz-es sávra vonatkozó korlátozás csak Ny-Ålesund 20 km-es körzetére vonatkozik. Az 5150-5350 MHz-es frekvenciatartományban működő rádióberendezések használata esetén a használat csak beltéri területekre korlátozódik.

RoHS: A készülékhez használt alkatrészek megfelelnek az elektromos és elektronikus készülékekhez alkalmazott veszélyes anyagok korlátozására vonatkozó követelményeknek és összhangban vannak a 2011/65/EU irányelvvel. Nyilatkozat a RoHS lehet letölteni az internetről www.iget.eu.



Az iGET termékek gyártó / kizárólagos importőre EU:

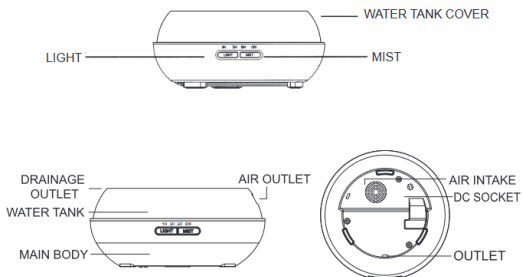
INTELEK.CZ s.r.o., Olivova 2096/4, Nové Město – Praha 1, 110 00, CZ, WEB: <http://www.iget.eu>

SUPPORT: <http://www.iget.eu/helpdesk>

Copyright © 2023 INTELEK.CZ s.r.o. Valamennyi jog fenntartva

Benutzerhandbuch – DE

Beschreibung des Gerätes:



Verwendung des Diffusors:

- 1) Stellen Sie das Produkt auf eine ebene Fläche und nehmen Sie die obere Abdeckung ab.
- 2) Stecken Sie den mitgelieferten Adapter von unten in den Diffusor und das andere Ende in die Steckdose
- 3) Füllen Sie den Diffusor mit einem Messbecher mit Wasser. Überschreiten Sie nicht die Kapazität des Tanks. Fügen Sie kein Wasser hinzu, während das Gerät eingeschaltet ist. Sie können dem Wasser ein paar Tropfen ätherisches Öl hinzufügen.
- 4) Decken Sie den Tank mit der oberen Abdeckung ab. Beim Einsatz des Gerätes muss der Tank abgedeckt werden
- 5) Drücken Sie die Taste „MIST“ und wählen Sie die gewünschte Zeit (1H, 3H, 6H oder Dauerbetrieb). Drücken Sie fünfmal die Taste „MIST“ (von 1H, 3H, 6H, ON bis OFF). Durch Gedrückthalten der „MIST“-Taste können Sie die Intensität des Dampfes verändern (klein, mittel, groß).
- 6) Drücken Sie die Taste „LIGHT“, um das Diffusorlicht einzuschalten. Durch anschließendes Anklicken ist es möglich, die gewünschte Farbe auszuwählen.
- 7) Wenn Sie das Gerät längere Zeit nicht benutzen, gießen Sie das Wasser aus dem Behälter aus, trocknen Sie ihn und lagern Sie ihn anschließend gut. Wenn Sie ihn erneut verwenden möchten, reinigen Sie den Wassertank erneut mit einem neutralen Reinigungsmittel, dann können Sie ihn verwenden.
- 8) Wenn die Stromversorgung angeschlossen ist, ist der Ausgangszustand des Geräts „Aus“.

- 9) Bei Wassermangel im Tank schaltet sich das Gerät automatisch aus, auch wenn es mit der „MIST“-Taste eingeschaltet wird.
- 10) Automatische Dampf- und Lichtabschaltung, wenn das Wasser aufgebraucht ist

Verwendung des Diffusors mit der iGET HOME-App:

1) Laden Sie die Anwendung herunter und installieren Sie sie

Laden Sie die iGET HOME-Anwendung von Google Play herunter und installieren Sie sie App Store oder verwenden Sie den untenstehenden QR-Code.



Google Play



App Store

2) Melden Sie sich bei der Anwendung an

- 1) Melden Sie sich nach dem Herunterladen der Anwendung an, wenn Sie bereits ein Konto in der iGET HOME-Anwendung haben. Wenn Sie noch kein Konto haben, registrieren Sie sich.
- 2) Erstellen Sie nach der Registrierung Ihren Haushalt, falls Sie dies noch nicht getan haben.

3) Den Diffusor in den Pairing-Modus versetzen:

Drücken Sie einige Sekunden lang gleichzeitig die Tasten „LIGHT“ und „MIST“. Der Diffusor beginnt zu blinken und ist bereit, sich mit der App zu verbinden.

4) Ein Gerät hinzufügen

- 1) Schließen Sie das Gerät an die Stromversorgung an und schalten Sie es ein.
- 2) Öffnen Sie die iGET HOME-App, gehen Sie zum Gerätebereich und klicken Sie auf die Schaltfläche „Gerät hinzufügen“ oder das „+“ in der oberen rechten Ecke.
- 3) Wählen Sie Ihr Produkt aus der Geräteliste aus oder nutzen Sie die automatische Scanfunktion, um Ihr Gerät zu finden.
- 4) Setzen Sie das Gerät zurück, um in den Kopplungsmodus zu wechseln
- 5) Wählen Sie das Wi-Fi-Netzwerk aus, geben Sie dessen Namen und Passwort ein und wählen Sie „OK“.

Technische Parameter:

Stromversorgung	Eingang: AC 230-250 V ~ 50~60
	Ausfahrt: DC 24 V, 0.65 A
Volumen	500 ml
Wi-Fi	2,4 GHz (802.11 b/g/n)
Bluetooth	5.0
Dimensionen und Gewicht	HxB 216x168 mm, 375 g
Betriebstemperatur	0°C ~ + 40°C
Betriebsfeuchtigkeit	<85%
Lagertemperatur	-10°C ~ + 50°C

Packungsinhalt:

- Aromazerstäuber
- Netzteil
- Fernbedienung
- Messbecher
- Handbuch

Konformitätserklärung und Sicherheitshinweise

- Stellen Sie keine schweren oder scharfen Gegenstände auf das Gerät.
- Setzen Sie das Gerät nicht direkter Sonneneinstrahlung oder Hitze aus, und decken Sie beides nicht ab.
- Setzen Sie das Gerät nicht einer Umgebung aus, deren Temperatur über oder unter der empfohlenen Temperatur liegt.
- Setzen Sie das Gerät keiner staubigen oder feuchten Umgebung aus, die über 85 % liegt, einschließlich Regen und Flüssigkeiten.
- Verwenden Sie keine ätzenden Reinigungsmittel zur Reinigung des Geräts.
- Setzen Sie das Gerät keinen starken magnetischen oder elektronischen Störungen aus.
- Verwenden Sie keine anderen Netzteile als die, die mit dem Gerät geliefert wurden. Das mitgelieferte Netzteil darf nur an ein Stromnetz angeschlossen werden, dessen Spannung den Angaben auf dem Typenschild des Netzteils entspricht.
- Lassen Sie den Netzadapter nicht an Orten mit geringerer Verbrennungstemperatur oder an Körperteilen liegen, da der Adapter heiß wird und Verletzungen verursachen kann.
- Verwenden Sie das Gerät nicht, während Sie essen oder trinken.
- Bewahren Sie das Gerät außerhalb der Reichweite von Kindern auf.

- Der Benutzer ist nicht berechtigt, das Gerät zu zerlegen oder Teile davon auszutauschen. Es besteht die Gefahr eines elektrischen Schlages, wenn Abdeckungen, die ursprünglich nicht zugänglich waren, geöffnet oder entfernt werden. Bei unsachgemäßem Zusammenbau und Wiederanschluss des Geräts besteht ebenfalls die Gefahr eines elektrischen Schlages. Falls ein Serviceeingriff erforderlich ist, wenden Sie sich nur an qualifizierte Servicetechniker.

- Wenn sich das Gerät längere Zeit in einer Umgebung mit einer Temperatur unter -10°C befunden hat, lassen Sie es in einem Raum mit einer Temperatur von -10°C bis $+60^{\circ}\text{C}$ für mehr als eine Stunde ausstecken. Erst dann können Sie es wieder einschalten.

- Für Garantiereparaturen wenden Sie sich bitte an Ihren Händler. Bei technischen Problemen und Fragen wenden Sie sich bitte an Ihren Fachhändler.

Für den Hausgebrauch: Das angegebene Symbol (durchgestrichene Mülltonne) auf dem Produkt oder in den Begleitpapieren bedeutet, dass gebrauchte elektrische und elektronische Produkte nicht mit dem Hausmüll entsorgt werden dürfen. Um eine ordnungsgemäße Entsorgung des Produkts zu gewährleisten, geben Sie es bei einer dafür vorgesehenen Sammelstelle ab, wo es kostenlos angenommen wird. Die ordnungsgemäße Entsorgung dieses Produkts trägt dazu bei, wertvolle natürliche Ressourcen zu schonen und mögliche negative Auswirkungen auf die Umwelt und die menschliche Gesundheit zu vermeiden, die andernfalls durch unsachgemäße Entsorgung von Abfällen verursacht werden könnten.



Für weitere Informationen wenden Sie sich bitte an Ihre örtlichen Behörden oder an die nächstgelegene Sammelstelle. Die unsachgemäße Entsorgung dieser Abfälle kann gemäß den nationalen Vorschriften geahndet werden. Informationen für Benutzer zur Entsorgung elektrischer und elektronischer Geräte (Firmen- und Geschäftsgebrauch): Für die ordnungsgemäße Entsorgung elektrischer und elektronischer Geräte erkundigen Sie sich bitte bei Ihrem Händler oder Distributor. Informationen für Benutzer zur Entsorgung von elektrischen und elektronischen Geräten in anderen Ländern außerhalb.

EU: Das oben genannte Symbol (durchgestrichene Mülltonne auf Rädern) ist nur in den Ländern der EU gültig. Für die ordnungsgemäße Entsorgung von elektrischen und elektronischen Geräten erkundigen Sie sich bitte bei Ihren

Behörden oder Ihrem Händler. Das Symbol der durchgestrichenen Mülltonne auf dem Produkt, der Verpackung oder in gedruckten Materialien weist auf alles hin.

Beantragen Sie die Garantiereparatur des Geräts bei Ihrem Händler. Bei technischen Fragen oder Problemen wenden Sie sich an Ihren Fachhändler. Beachten Sie die Regeln für die Arbeit mit elektrischen Geräten. Der Benutzer darf das Gerät nicht zerlegen oder Teile davon austauschen. Das Öffnen oder Entfernen der Abdeckungen birgt die Gefahr eines elektrischen Schlages. Bei unsachgemäßem Zusammenbau und anschließendem Anschluss sind Sie ebenfalls der Gefahr eines Stromschlags ausgesetzt.

Erklärung der Konformität:

Die Firma INTELEK.CZ s.r.o. erklärt hiermit, dass alle Aroma Diffuser AD500 Geräte mit den grundlegenden Anforderungen und anderen relevanten Bestimmungen der Richtlinie 2014/53/EU übereinstimmen. Der vollständige Text der EU-Konformitätserklärung ist auf dieser Website www.iget.eu verfügbar.

Die Garantiezeit für das Produkt beträgt 24 Monate, sofern nicht anders angegeben.

Dieses Gerät kann in den folgenden Ländern verwendet werden.

AT	BE	CY	CZ	DK	EE	FI	MT	NL	PL	PT	SK
SI	ES	DE	GR	HU	IE	IT	LV	LT	GB	IS	LI
NO	CH	BG	HR	RU	RO	FR	SE	LU	TR		

	IT
	NO

Italien - Die Bedingungen für die Nutzung des WiFi-Netzes sind im so genannten Electronic Communications Code beschrieben

Norwegen - Die 2,4-GHz-Beschränkung gilt nur für das Gebiet 20 km von der Kolonie Ny-Ålesund entfernt.

RoHS: Die im Gerät verwendeten Komponenten erfüllen die Anforderungen zur Beschränkung gefährlicher Stoffe in elektrischen und elektronischen Geräten gemäß der Richtlinie 2011/65/EU. Die RoHS-Erklärung kann unter www.iget.eu heruntergeladen werden.

Betrieb von Funkanlagen:

CZ: Diese Funkanlage darf in der Tschechischen Republik gemäß den Allgemeinen Genehmigungen VO-R / 1 / 05.2017-2 und VO-R / 12 / 09.2010-12 betrieben werden.

SK: Diese Funkanlage kann im Rahmen der Allgemeinen Genehmigungen VPR - 07/2014, VPR - 02/2017 und VPR - 35/2012 betrieben werden.

**Hersteller / Alleinimporteur von iGET-Produkten in die EU:**

INTELEK.CZ s.r.o., Olivova 2096/4, Nové Město - Praha 1, CZ web:
<http://www.iget.eu>

UNTERSTÜTZUNG: <http://www.iget.eu/helpdesk>

Copyright© 2023 INTELEK.CZ s.r.o. Alle Rechte vorbehalten.